

WILDWOOD THICK31 DINING TABLE

ワイルドウッド シックサーティーワン ダイニングテーブル

Year of Production 2018-



※高さ変更は木脚のみの対応

Designer : MASTERWAL

WILDWOOD

T
31



WWT31DT20085SL-WN


スチールレッグス

	W2400 H720	W2200 H720	W2000 H720	W1800 H720	W1600 H720
	WN RO BC	WN RO BC	WN RO BC	WN RO BC	WN RO BC
D1000	¥473,000 ¥418,000 WWT31DT240100SL-WN/RO/BC	¥451,000 ¥396,000 WWT31DT220100SL-WN/RO/BC	¥429,000 ¥374,000 WWT31DT200100SL-WN/RO/BC	¥401,500 ¥346,500 WWT31DT180100SL-WN/RO/BC	¥385,000 ¥330,000 WWT31DT160100SL-WN/RO/BC
D950	¥456,500 ¥401,500 WWT31DT24095SL-WN/RO/BC	¥434,500 ¥379,500 WWT31DT22095SL-WN/RO/BC	¥412,500 ¥357,500 WWT31DT20095SL-WN/RO/BC	¥390,500 ¥335,500 WWT31DT18095SL-WN/RO/BC	¥374,000 ¥319,000 WWT31DT16095SL-WN/RO/BC
D900	¥434,500 ¥379,500 WWT31DT24090SL-WN/RO/BC	¥412,500 ¥357,500 WWT31DT22090SL-WN/RO/BC	¥390,500 ¥335,500 WWT31DT20090SL-WN/RO/BC	¥368,500 ¥313,500 WWT31DT18090SL-WN/RO/BC	¥352,000 ¥297,000 WWT31DT16090SL-WN/RO/BC
D845	¥418,000 ¥363,000 WWT31DT24085SL-WN/RO/BC	¥396,000 ¥341,000 WWT31DT22085SL-WN/RO/BC	¥379,500 ¥324,500 WWT31DT20085SL-WN/RO/BC	¥357,500 ¥302,500 WWT31DT18085SL-WN/RO/BC	¥341,000 ¥286,000 WWT31DT16085SL-WN/RO/BC
D650	¥379,500 ¥324,500 WWT31DT24065SL-WN/RO/BC	¥357,500 ¥302,500 WWT31DT22065SL-WN/RO/BC	¥341,000 ¥286,000 WWT31DT20065SL-WN/RO/BC	¥319,000 ¥264,000 WWT31DT18065SL-WN/RO/BC	¥302,500 ¥247,500 WWT31DT16065SL-WN/RO/BC

	W1400 H720	W1200 H720	W1000 H720
	WN RO BC	WN RO BC	WN RO BC
D1000	¥352,000 ¥297,000 WWT31DT140100SL-WN/RO/BC	¥335,500 ¥280,500 WWT31DT120100SL-WN/RO/BC	¥319,000 ¥264,000 WWT31DT100100SL-WN/RO/BC
D950	¥346,500 ¥291,500 WWT31DT14095SL-WN/RO/BC	¥330,000 ¥275,000 WWT31DT12095SL-WN/RO/BC	¥313,500 ¥258,500 WWT31DT10095SL-WN/RO/BC
D900	¥324,500 ¥269,500 WWT31DT14090SL-WN/RO/BC	¥308,000 ¥253,000 WWT31DT12090SL-WN/RO/BC	¥291,500 ¥236,500 WWT31DT10090SL-WN/RO/BC
D845	¥313,500 ¥258,500 WWT31DT14085SL-WN/RO/BC	¥297,000 ¥242,000 WWT31DT12085SL-WN/RO/BC	¥280,500 ¥225,500 WWT31DT10085SL-WN/RO/BC
D650	¥275,000 ¥220,000 WWT31DT14065SL-WN/RO/BC	¥258,500 ¥203,500 WWT31DT12065SL-WN/RO/BC	¥242,000 ¥187,000 WWT31DT10065SL-WN/RO/BC

天板 (T=31mm) : 無垢材 / オイルワックス仕上げ
脚 : スチール (ブラック) / 焼付塗装
アジャスター付

ウレタン塗装



クリア / +¥11,000
OPB / RO +¥11,000

高さ変更

※木脚のみ対応

アップ ~100mmまで + ¥22,000
ダウン + ¥5,500

天板サイズの別注について

天板幅 (W) ・ 奥行き (D) は 10mm 刻みで別注可能です。

※表記サイズの間に限ります。

価格はワンサイズ上と同額になります。

例) W1500 D750 の場合 → W1600 D845 の金額

WILDWOOD THICK31 DINING TABLE

ワイルドウッド シックサーティーワン ダイニングテーブル

Year of Production 2018-



※高さ変更は木脚のみの対応

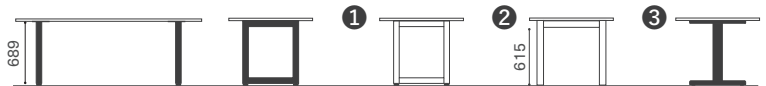

Designer : MASTERWAL

WILDWOOD

ウッドレッグス

- ① 2レッグス 品番 ex)WWWT31DT16085W2L-WN **+¥27,500**
- ② 4レッグス 品番 ex)WWWT31DT16085W4L-WN **+¥27,500**
- ③ Tレッグス 品番 ex)WWWT31DT16085OPBTL-WN **+¥27,500**

スチールレッグス



ウッド2・4レッグス：無垢材（天板同材）/ オイル仕上げ
アジャスター付（2レッグスのみ）

ウッドTレッグス：無垢材 / ブラックウレタン塗装

アジャスター付 ※Tレッグスは天板奥行き D900 までの対応です。

脚間について

プラスドライバー 1本で脚の付け替えができます。



脚の奥行きについて 脚の奥行きは2～3タイプあります。穴位置が異なります。

天板奥行き D1000~D950

脚の奥行き D760/D902タイプ

スチール/ウッド2 ウッド4



天板奥行き D940~D750

脚の奥行き D600/D742タイプ

スチール/ウッド2 ウッド4



天板奥行き D740~D650

脚の奥行き D600タイプ

スチール/ウッド2 ウッド4



脚間寸法表

脚のプレート向き（外向き・内向き）の選択、天板の穴位置（外側・内側）の選択により1～4パターンの脚間寸法でご使用いただけます。

※W1300未満はA・B / ウッドTレッグスはE・Fの2パターンのみになります。また、W1500の場合脚間寸法はW1400と同じになります。

脚	W	W2400		W2200		W2000		W1800		W1600		W1400		W1200		W1000	
		袖部	脚間	袖部	脚間	袖部	脚間	袖部	脚間	袖部	脚間	袖部	脚間	袖部	脚間	袖部	脚間
スチール	A	125	2030	125	1830	125	1630	125	1430	125	1230	75	1130	75	930	75	730
	B	165	1950	165	1750	165	1550	165	1350	165	1150	115	1050	115	850	115	650
	C	275	1730	275	1530	275	1330	275	1130	275	930	225	830	-	-	-	-
	D	315	1650	315	1450	315	1250	315	1050	315	850	265	750	-	-	-	-
ウッド2 ウッド4	A	115	2030	115	1830	115	1630	115	1430	115	1230	65	1130	65	930	65	730
	B	165	1930	165	1730	165	1530	165	1330	165	1130	115	1030	115	830	115	630
	C	265	1730	265	1530	265	1330	265	1130	265	930	215	830	-	-	-	-
	D	315	1630	315	1430	315	1230	315	1030	315	830	265	730	-	-	-	-
ウッドT	E	140	1980	140	1780	140	1580	140	1380	140	1180	90	1080	90	880	90	680
	F	290	1680	290	1480	290	1280	290	1080	290	880	240	780	-	-	-	-

A 最大脚間



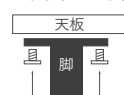
プレート：外向き
天板穴位置：外側

B

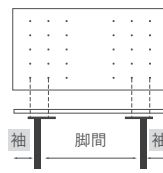


内向き
外側

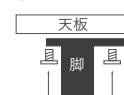
E ウッドTレッグス



中央
外側



C



プレート：外向き
天板穴位置：内側

D 最小脚間

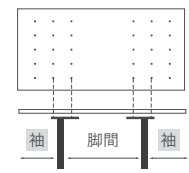


内向き
内側

F ウッドTレッグス



中央
内側



最大脚間

